

RELATÓRIO E CONTAS

PARA O ANO FINANCEIRO DE 2018

APROVADO

PELA JUNTA DE FREGUESIA

O RELATÓRIO E CONTAS, devidamente numerado e rubricado, foi aprovado na reunião da Junta de Freguesia, tendo todas as suas folhas sido rubricadas pelo executivo que abaixo assina

Em reunião de

03/ ABRIL / 2019

Osvaldo dos Santos Ventura

Anabela Monteiro

Francisco António Pereira da Silva

PELA ASSEMBLEIA DE FREGUESIA

O RELATÓRIO E CONTAS foi presente e aprovado por maioria/unanimidade da Assembleia de Freguesia em sua sessão ordinária, tendo todas as suas folhas sido rubricadas pela mesa que abaixo assina

Em sessão de

10/ ABRIL / 2019

Henrique

Imou

Francisco António Pereira da Silva



UNIÃO DAS FREGUESIAS DE TAMENGOS, AGUIM E ÓIS DO BAIRRO

Índice

I - ANÁLISE ECONÓMICA E FINANCEIRA	2
1. Nota Introdutória.....	3
2. Análise do Processo Orçamental	5
3. Execução Global do Orçamento.....	7
3.1. Orçamento Inicial, Final e o Orçamento Executado.....	7
3.2. Equilíbrio Orçamental versus Poupança Corrente.....	9
3.3. Execução Orçamental da Receita.....	9
3.4. Execução Orçamental da Despesa.....	12
II - DOCUMENTOS DE PRESTAÇÃO DE CONTAS	19
1- Mapa de Controlo Orçamental da Receita	19
2- Mapa de Controlo Orçamental da Despesa	19
3- Mapa de Execução Anual do Plano Plurianual de Investimentos	19
4- Mapa de Operações de Tesouraria.....	19
5- Mapa de Fluxo de Caixa.....	19
6 - Conciliação Saldos Bancários.....	19
7 - Certidões da Receita.....	19
8- Acompanhamento e Avaliação da Conformidade das Contas.....	19
9 - Declaração de Responsabilidade.....	19
10 - Mapa de Atribuição de Subsídios.....	19

Handwritten signatures and initials in blue ink, including names like 'Almeida', 'Santos', and 'Aguiar'.



UNIÃO DAS FREGUESIAS DE TAMENGOS, AGUIÇIM E ÓIS DO BAIRRO

Handwritten signatures and initials in blue ink, including names like 'Cec', 'J. A.', 'J. Infante', 'A. Aguiçim', 'J. Óis', and 'J. A.'.

I - ANÁLISE ECONÓMICA E FINANCEIRA



Handwritten signatures and initials in blue ink, including names like 'João', 'Miguel', and 'Júlio'.

1. Nota Introdutória

No estrito cumprimento dos dispositivos legais aplicáveis, apresenta-se o Relatório de Gestão relativo ao ano económico de 2018, para que, dentro dos prazos previstos no Decreto-Lei n.º 54-A/99, de 22 de Fevereiro, seja apreciada pelo órgão deliberativo, a correspondente Conta Anual da Autarquia.

Este relatório tem como objetivos:

1. Explicitar os níveis de execução realizados referenciando-os aos aspetos mais relevantes da atividade financeira da autarquia, no que concerne à sua natureza económica e financeira, nos domínios das receitas, das despesas e da tesouraria;
2. Apresentar a situação económica relativa ao exercício, analisando a evolução da gestão nos diferentes sectores da atividade da autarquia, designadamente no que respeita ao investimento, dívidas de curto, médio e longo prazos, financiamento externo e condições de funcionamento;
3. Analisar a situação financeira da autarquia, do ponto de vista patrimonial.

O orçamento da autarquia para 2018, foi elaborado nos termos do Decreto-Lei n.º 54-A/99, de 22 de fevereiro, ratificado pela Lei n.º 162/99, de 14 de setembro e sucessivamente alterado pelos Decretos-Leis n.ºs 315/2000, de 2 de dezembro e 84-A/2002, de 12 de abril. Desta forma, a autarquia deixou de regular a sua atividade financeira pelo Decreto-Lei n.º 341/83, de 21 de julho, complementado pelo Decreto Regulamentar n.º 92/84, de 28 de dezembro, e passou a cumprir os princípios orçamentais, contabilísticos e de controlo interno definidos no Plano Oficial de Contabilidade das Autarquias Locais (POCAL).



UNIÃO DAS FREGUESIAS DE TAMENGOS, AGUIAR E ÓIS DO BAIRRO

Handwritten signatures and notes in blue ink, including the name 'Luís' and the date '11/12/18'.

Assim, e nos termos dos pontos 5, 7 e 8 do POCAL e da Resolução n.º 7/2018 - 2ª Secção, do Tribunal de Contas, são apresentados como documentos de Prestação de Contas:

1. Mapa de Execução Orçamental da Despesa
2. Mapa de Execução Orçamental da Receita
3. Mapa de Execução do Plano Plurianual de Investimentos
4. Mapa de Operações de Tesouraria
5. Mapa de Fluxos de Caixa

Relativamente às condições em que se operacionalizou o Orçamento de 2018, anota-se que, não só foi respeitado o princípio do equilíbrio orçamental, como se executaram todas as receitas e despesas dentro do formalismo legal exigido, desenvolvendo-se o Orçamento e as Grandes Opções do Plano, de acordo com as regras contabilísticas fixadas nos diplomas legais.

Neste âmbito foram utilizados os métodos mais adequados à especificidade inerente aos modos de classificação das receitas e das despesas, para que se tornem claras e visíveis situações e tendências que clarifiquem a situação financeira e patrimonial da autarquia, sublinhando alguns pontos-chave e alertando para as ocorrências mais significativas, recorrendo-se, para o efeito a mapas e quadros que permitem uma análise financeira e patrimonial de um ponto de vista dinâmico, justificando-se as variações das dotações, das disponibilidades e integrando-as na apreciação global das contas.



UNIÃO DAS FREGUESIAS DE TAMENGOS, AGUIÇÃ E ÓIS DO BAIRRO

2. Análise do Processo Orçamental

No fim de mais um exercício económico e financeiro foram elaborados os documentos de Prestação de Contas, de modo rigoroso e transparente, de acordo com os princípios estabelecidos nas normas legais.

Tais documentos comportam um conjunto muito diversificado de informação, que se pretende simples e objetiva, de modo a servir os diferentes públicos interessados: institucionais, cidadãos e entidades fiscalizadoras.

A execução orçamental regista 95,46% para as receitas e 77,55% para as despesas relativamente ao orçamento final.

Quadro n.º 1

Síntese da Execução do Orçamento

Designação	Orçamento		Execução	Taxa Execução
	Inicial	Final		
Receitas	197 735,09	240 106,53	229 196,37	95,46%
Despesas	197 735,09	240 106,53	186 191,75	77,55%

O orçamento inicial da Receita para 2018 foi aprovado com uma previsão de receitas no montante 197.735,09 € sendo que sofreu uma revisão durante o exercício aumentando o seu valor para 240.106,53. A receita liquidada e cobrada totalizou 229.196,37 €, sem inclusão do saldo de gerência anterior. Desta situação resulta um grau de execução orçamental da receita na ordem dos 95,46 %.

Quadro n.º 2

Principais fontes de Receita

DESCRIÇÃO	VALOR	%
Imposto municipal sobre imóveis	6 272,15	2,74%
Taxas, multas e outras penalidades	5 851,10	2,55%
Rendimentos da propriedade	0,00	0,00%
Transferências correntes	86 009,79	37,53%
Vendas de bens e serviços correntes	2 119,99	0,92%
Outras receitas correntes	16 897,06	7,37%
Vendas de bens de investimento	5 850,00	2,55%
Transferências de capital	106 196,28	46,33%

Handwritten signatures and initials:
All
10/10/18
gub



UNIÃO DAS FREGUESIAS DE TAMENGOS, AGUIUM E ÓIS DO BAIRRO

O Orçamento da despesa encerrou com uma dotação final de 240.106,53 €, dos quais foram comprometidos, realizados e pagos 186.191,75 € resultando um grau de execução da despesa de 77,55%.

Handwritten signatures and initials:
C...
A...
J...
H...
M...
A...

Quadro n.º 3

Principais rubricas da Despesa

DESCRIÇÃO	VALOR	%
Despesas com pessoal		
Remunerações certas e permanentes	40 584,30	21,80%
Abonos variáveis e eventuais	1 011,00	0,54%
Segurança Social	4 478,57	2,41%
Aquisição de bens e serviços		
Aquisição de bens	8 960,60	4,81%
Aquisição de serviços	25 711,22	13,81%
Transferências correntes		
Instituições sem fins lucrativos	15 527,37	8,34%
Subsídios	4 790,77	2,52%
Outras despesas correntes	9 557,27	5,13%
Aquisição de bens de capital		
Investimentos	75 570,65	40,59%

O saldo a transitar para a gerência seguinte é de 49.282,72 euros, que se decompõe em 49.155,12 euros de saldo de operações orçamentais e 127,60 euros de saldo de operações de tesouraria.

Quadro n.º 4

Saldo para a Gerência Seguinte

DESCRIÇÃO	Montante
Saldo de Execução Orçamental	49 155,12
Saldo de Operações de tesouraria	127,60
Saldo para a Gerência Seguinte	49 282,72



UNIÃO DAS FREGUESIAS DE TAMENGOS, AGUIEM E ÓIS DO BAIRRO

Car
Al
Manf
Aguiem
Óis
duh

3. Execução Global do Orçamento

A comparação entre Orçamento Inicial, Final e Executado permite aferir da fiabilidade dos orçamentos apresentados e da capacidade financeira da sua execução, face ao volume de receitas efetivamente arrecadado.

3.1. Orçamento Inicial, Final e o Orçamento Executado

Comparando os valores previstos no Orçamento Inicial e Final com os montantes executados da Receita e da Despesa, a taxa de execução da receita do ano é de 95,46% superior à taxa de execução da despesa, situando-se esta nos 77,55%.

Quadro n.º 5

Comparação entre o Orçamento Inicial, Final e o Orçamento Executado

Designação	Orçamento		Execução (c)	Difere		Taxa de Execução %
	Inicial (a)	Final (b)		(b)-(a)	(c)-(b)	
Receitas	197 735,09	240 106,53	229 196,37	-42 371,44	-10 910,16	95,46%
Correntes	144 969,59	150 115,03	117 150,09	-33 145,44	-32 964,94	78,04%
Capital	52 765,50	89 991,50	112 046,28	37 226,00	22 054,78	124,51%
Despesas	197 735,09	240 106,53	186 191,75	42 371,44	-53 914,78	77,55%
Correntes	144 969,59	149 915,03	110 621,10	4 945,44	-39 293,93	73,79%
Capital	52 765,50	90 191,50	75 570,65	37 426,00	-14 620,85	83,79%



UNIÃO DAS FREGUESIAS DE TAMENGOS, AGUIÇÓS E ÓIS DO BAIRRO

Handwritten signatures and initials in blue ink.

Figura n.º 1

Comparação entre a Receita Orçamentada Final e a Executada

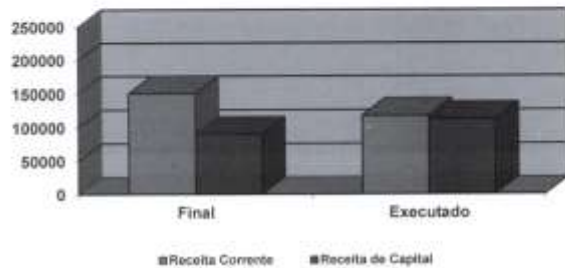



Figura n.º 2

Comparação entre a Despesa Orçamentada Final e a Executada





Handwritten signatures and initials:
All
[Signature]
[Signature]
[Signature]
[Signature]

3.2. Equilíbrio Orçamental versus Poupança Corrente

O princípio do equilíbrio orçamental, consagrado no ponto 3.1.1 do POCAL, determina o modelo orçamental e contabilístico das autarquias locais, ao estabelecer que o Orçamento deve prever as receitas para cobrir as despesas, obrigando a que as receitas correntes sejam, pelo menos iguais às despesas correntes. Esta norma foi mantida na presente execução orçamental.

Quadro n.º 6

Poupança corrente executada

Designação	Exercício
Receitas Corrente	117 150,09
Despesas Corrente	110 621,10
Poupança Corrente	6 528,99

3.3. Execução Orçamental da Receita

Estando a concretização da autonomia financeira das autarquias locais necessariamente dependente dos meios colocados ao seu dispor, para prossecução dos fins próprios, será relevante referir que os resultados da execução orçamental ainda estão muito dependentes das verbas transferidas diretamente do Orçamento de Estado.

O Quadro abaixo permite a comparação da receita cobrada com a receita prevista em termos de orçamento final e conseqüentemente determinar os correspondentes desvios e níveis percentuais de execução.



UNIÃO DAS FREGUESIAS DE TAMENGOS, AGUIUM E OÍS DO BAIRRO

Handwritten signatures and initials in blue ink.


Quadro n.º 7

Receita Orçamentada e Cobrada por classificação económica

DESIGNAÇÃO	Orçamentada Final		Executada		Dif. Abs.	Taxa de Execução
	Valor	%	Valor	%		
Receitas Correntes						
01 - Impostos directos	6 259,29	0,0%	6 272,15	0,0%	12,86	100,21%
02 - Impostos indirectos						
04 - Taxas, multas e outras penalidades	2 950,00	0,0%	5 851,10	0,0%	2 901,10	198,34%
05 - Rendimentos de propriedade	200,00	0,0%	0,00	0,0%	-200,00	0,00%
06 - Transferências correntes	119 155,74	60,0%	86 089,79	37,0%	-33 065,95	72,18%
07 - Venda de serviços	5 550,00	0,0%	2 119,99	0,0%	-3 430,01	38,20%
08 - Outras receitas correntes	16 000,00	0,0%	16 897,08	0,0%	897,08	105,61%
Total de Receitas Correntes	140 115,03	0,0%	117 130,09	37,0%	-22 984,94	78,04%
Receitas de Capital						
09 - Venda de bens de investimento	9 500,00	0,0%	5 830,00	0,0%	-3 670,00	61,37%
10 - Transferências de capital	74 341,00	60,0%	106 196,28	60,0%	31 855,28	142,85%
11 - Activos financeiros						
12 - Passivos financeiros						
13 - Outras Receitas de Capital						
Total de Receitas de Capital	83 841,00	60,0%	112 026,28	60,0%	28 205,28	133,64%
15 - Reposições não abatidas pagamen.						
16 - Saldo da Gestão Anterior	6 150,50	0,0%				
Total Geral da Receita	146 265,53	0,0%	129 156,37	60,0%	-17 109,16	85,46%

Figura n.º 3

Estrutura da Receita Corrente Cobrada





UNIÃO DAS FREGUESIAS DE TAMENGOS, AGUIM E ÓIS DO BAIRRO

Handwritten signatures and initials:
Llu
JH
H. Monteiro
H. J. Monteiro
ma
Juh

Impostos diretos	Montante	6.272,15 €
------------------	----------	------------

Neste capítulo foram contabilizados os impostos diretos estabelecidos na Lei das Finanças Locais para as Freguesias, designadamente o imposto municipal sobre imóveis sobre os prédios rústicos e 1% do imposto municipal sobre imóveis sobre os prédios urbanos.

Taxas, multas e outras penalidades	Montante	5.851,10 €
------------------------------------	----------	------------

Neste capítulo foram contabilizadas as taxas específicas das autarquias locais, nomeadamente as taxas relativas ao registo e licenciamento de cantidos e aos atestados.

Transferências correntes	Montante	86.009,79 €
--------------------------	----------	-------------

Este capítulo contabiliza os recursos financeiros auferidos sem qualquer contrapartida, destinados ao financiamento de despesas correntes ou sem afetação preestabelecida.

A rubrica 06.03.01.04 contempla a verba relativa ao Fundo Financiamento das Freguesias prevista em Orçamento de Estado, que já inclui a dedução prevista no artigo 110º da Lei 7-A/2018 de 30 de março relativa à comparticipação para o Serviço Nacional de Saúde (SNC).

A rubrica 06.05.01 compreende as receitas provenientes do Município, em especial as previstas na delegação de competências e nos acordos de execução.

Venda de bens e serviços correntes	Montante	2.119,99€
------------------------------------	----------	-----------

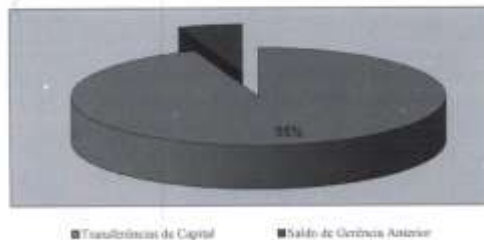
Neste Capítulo incluem-se na generalidade as receitas quer com o produto de venda de bens, que não tenham sido classificados como bens de capital ou de investimento, quer ainda com os recebimentos de prestação de serviços. Este capítulo desagrega-se em dois grupos, sendo que o capítulo 07.02 Serviço - engloba as receitas resultantes da utilização de espaços e da prestação de serviços específicos das autarquias relacionados com a utilização do cemitério, que neste exercício registou o montante de € 2.040,00.



UNIÃO DAS FREGUESIAS DE TAMENGOs, AGUIÇÃs E ÓIS DO BAIRRO

Figura n.º 4

Estrutura da Receita de Capital Cobrada



Handwritten notes and signatures in blue ink:
1000
1000
1000
1000
1000

Transferências de Capital	Montante	106.196,28€
---------------------------	----------	-------------

Entende-se por transferências de capital os recursos financeiros auferidos sem qualquer contrapartida, destinados ao financiamento de despesas de capital.

A rubrica 10.05.01 regista os valores recebidos do Município referente à Delegação de Competências.

Saldo de Gerência Anterior	Montante	6.150,50€
----------------------------	----------	-----------

O saldo da gerência anterior foi utilizado no presente exercício.

3.4. Execução Orçamental da Despesa

A despesa global paga rondou os 186 mil euros, apresentando contudo, um desvio de 53.914,78 € relativamente ao orçamento final aprovado. O Quadro abaixo resume na ótica da classificação económica, o total da despesa orçamental contabilizada, comparando os valores previstos com os realmente pagos, enquanto o Gráfico é elucidativo da respetiva estrutura.



UNIÃO DAS FREGUESIAS DE TAMENGOS, AGUIEM E ÓIS DO BAIRRO

Quadro n.º 8

Estrutura e Execução Orçamental da Despesa por classificação económica

DESIGNAÇÃO	Despesa Orçamentada		Despesa Paga		Dócio	Taxa de Execução
	Valor	%	Valor	%		
Despesas Correntes						
01 - Pessoal	70 503,16	20,30%	46 073,87	65,35%	-24 429,29	65,35%
02 - Aquisição bens e serviços correntes	46 066,69	13,19%	34 671,82	75,26%	-11 394,87	75,26%
03 - Juros e outros encargos						
04 - Transferências correntes	16 000,00	4,61%	15 527,27	97,05%	-472,73	97,05%
05 - Subsídios	7 737,52	2,22%	4 790,77	61,92%	-2 946,75	61,92%
06 - Outras despesas correntes	9 607,66	2,75%	9 557,27	99,48%	-50,39	99,48%
Total de Despesas Correntes	149 915,03	43,07%	110 621,00	73,79%	-39 294,03	73,79%
Despesas de Capital						
07 - Aquisição de bens de investimento	90 191,50	25,60%	75 370,65	83,56%	-14 820,85	83,56%
08 - Transferências de capital						
09 - Activos financeiros						
10 - Passivos financeiros						
11 - Outras despesas de capital						
Total de Despesa de Capital	90 191,50	25,60%	75 370,65	83,56%	-14 820,85	83,56%
Total Geral de Despesa	240 106,53	68,67%	186 001,75	77,55%	-54 094,78	77,55%

Handwritten notes:
 com
 11/01/18
 JCB

Figura n.º 5

Estrutura da Despesa



■ Corrente ■ Capital



UNIÃO DAS FREGUESIAS DE TAMENGOS, AGUIAR E ÓIS DO BAIRRO

Pessoal	Montante	46.073,87€
---------	----------	------------

Handwritten signatures and initials:
Lu
Municipal
H. G. J. S.
1.1.11
Ah

Neste capítulo foram consideradas todas as espécies de remunerações principais, de abonos acessórios e de compensações que, necessariamente, requeiram processamento nominalmente individualizado e que, de forma transitória ou permanente, sejam satisfeitos pela autarquia local, tanto aos seus funcionários e agentes como aos indivíduos que, embora não tendo essa qualidade, prestem, contudo, serviço à autarquia nos estritos termos de contratos a termo, em regime de tarefa ou de avença.

01.01.01. Remunerações certas e permanentes - Titulares de órgãos de soberania e membros de órgãos autárquicos. Consideraram-se as remunerações legalmente aprovadas para os membros dos órgãos autárquicos.

01.03.05. Segurança social - Contribuições para a segurança social. Encontram-se registadas os pagamentos efetuados pela autarquia local, como entidade patronal, de quotas ou contribuições para organismos dependentes da segurança social, para a ADSE e para a Caixa Geral de Aposentações.

Aquisição de bens e serviços correntes	Montante	46.066,69€
--	----------	------------

Neste capítulo estão registadas as despesas quer com bens de consumo a que não possa reconhecer-se a natureza de despesas de capital quer, ainda com a aquisição de serviços.

02.01.08. Aquisição de bens - Material de escritório

Esta rubrica regista as despesas efetuadas com consumíveis de escritório e apresenta um valor global de € 1.388,29.

02.01.20. Aquisição de bens - Material de educação, cultura e recreio

Esta rubrica apresenta um montante de €995,83.

02.02.01. Aquisição de serviços - Encargos das instalações

Engloba as despesas com água, eletricidade e aquecimento e regista um valor de €3.578,02.

02.02.03. Aquisição de serviços - Conservação de bens



UNIÃO DAS FREGUESIAS DE TAMENGOS, AGUIÇÓS E ÓIS DO BAIRRO

Compreende todas as despesas a satisfazer por trabalhos de reparação, conservação e beneficiação de bens imóveis e móveis. Apresenta um montante de € 658,538.

02.02.14. Aquisição de serviços - Estudos, pareceres, projetos e consultoria

Incluem-se as despesas relativas a estudos, pareceres, projetos e consultoria, de organização, apoio à gestão e serviços de natureza técnica prestados por particulares ou outras entidades. Esta rubrica apresenta um montante global de € 2.952,00.

02.02.26. Aquisição de serviços - Eventos Culturais e Desportivos

Nesta rubrica foram contabilizadas as despesas relativas às atividades culturais, recreativas, sociais e educacionais desenvolvidas ou apoiadas pela Autarquia. Esta rubrica apresenta um valor de €11.850,71.

Transferência corrente	Montante	15.527,37€
------------------------	----------	------------

Neste capítulo foram contabilizadas as importâncias a entregar a quaisquer organismos ou entidades para financiar despesas correntes tais como o apoio às atividades desenvolvidas pelas Instituições de Solidariedade Social, de Cultura, Recreio e Desporto registadas na autarquia, através da celebração de protocolos.

Outras despesas correntes	Montante	9.557,27€
---------------------------	----------	-----------

Neste capítulo foram contabilizadas as despesas relativas à exploração do Posto de Correios no âmbito do protocolo existente com a ANAFRE.

Handwritten signatures and initials:
Alc
Al
Almeida
Almeida
Almeida
Almeida



UNIÃO DAS FREGUESIAS DE TAMENGOS, AGUIAR E ÓIS DO BAIRRO

Handwritten signatures and initials in blue ink.

Figura n.º 8

Estrutura e Execução da Despesa de Capital



O valor do investimento previsto para o ano ascendia a 90.191,50 €, dos quais se pagaram 75.570,65 €.

Aquisições de bens de Capital	Montante	75.570,65€

Esta rubrica económica registou as despesas com a aquisição (e também as grandes reparações) dos bens que contribuam para a formação de «capital fixo», isto é, os bens duradouros utilizados, pelo menos, durante um ano, na produção de bens ou serviços, sem que dessa utilização resulte alteração significativa da sua estrutura técnica (máquinas, equipamentos, material de transporte, edifícios, outras construções, etc.). Esta rubrica encontra-se mais desenvolvida no Plano Plurianual de Investimentos.




UNIÃO DAS FREGUESIAS DE TAMENÇOS, AGUIÇIM E ÓIS DO BAIRRO

Figura n.º 9

Estrutura das Despesas de Investimento

Handwritten signatures and initials:
Cec
17/05/2018
J.M.





UNIÃO DAS FREGUESIAS DE TAMENGOS, AGUIÇEM E ÓIS DO BAIRRO

Handwritten signatures and notes in blue ink, including the name 'António Aguiçem'.

II - DOCUMENTOS DE PRESTAÇÃO DE CONTAS



FREGUESIA TAMENGOS, AGUIM E ÓIS DO BAIRRO
 510840400
 Rua da Palmeira n.º 5
 3780-544 Tamengos

Controlo Orçamental da Receita
DE 01/01/2018 ATÉ 31/12/2018

(Handwritten signatures and initials)

Classeificação	Descrição	Dotações Carregadas	Receita por cobrar no início do ano	Receitas Liquidadas	Liquidação Anulada	Receitas cobradas brutas	Reembolsos e restituições		Receita cobrada líquida	Receita por cobrar no final do ano	Gross de execução orçamental da receita
							Emitidos	Pagos			
01	Impostos directos	6.259,29	0,00	6.272,15	0,00	6.272,15	0,00	0,00	6.272,15	0,00	100,21%
01	Outras	6.259,29	0,00	6.272,15	0,00	6.272,15	0,00	0,00	6.272,15	0,00	100,21%
01	Imposto municipal sobre imóveis	6.259,29	0,00	6.272,15	0,00	6.272,15	0,00	0,00	6.272,15	0,00	100,21%
01	Taxas, multas e outras penalidades	2.950,00	0,00	5.851,10	0,00	5.851,10	0,00	0,00	5.851,10	0,00	198,34%
01	Taxas	2.950,00	0,00	5.851,10	0,00	5.851,10	0,00	0,00	5.851,10	0,00	198,34%
01	Taxas específicas das autarquias locais	2.950,00	0,00	5.851,10	0,00	5.851,10	0,00	0,00	5.851,10	0,00	198,34%
01	Contribuições	1.450,00	0,00	1.616,00	0,00	1.616,00	0,00	0,00	1.616,00	0,00	111,40%
01	Outras	1.500,00	0,00	4.235,10	0,00	4.235,10	0,00	0,00	4.235,10	0,00	282,34%
01	Outras	1.500,00	0,00	4.235,10	0,00	4.235,10	0,00	0,00	4.235,10	0,00	282,34%
01	Rendimentos de propriedade	200,00	0,00	0,00	0,00	0,00	0,00	0,00	0,00	0,00	0,00%
01	Juros - Sociedades financeiras	100,00	0,00	0,00	0,00	0,00	0,00	0,00	0,00	0,00	0,00%
01	Bancos e outras instituições financeiras	100,00	0,00	0,00	0,00	0,00	0,00	0,00	0,00	0,00	0,00%
01	Renditas	100,00	0,00	0,00	0,00	0,00	0,00	0,00	0,00	0,00	0,00%
01	Edifícios	100,00	0,00	0,00	0,00	0,00	0,00	0,00	0,00	0,00	0,00%
01	Transferências correntes	110.155,74	0,00	86.093,79	0,00	86.093,79	0,00	0,00	86.093,79	0,00	77,18%
01	Sociedades e quase-sociedades não financeiras	240,00	0,00	0,00	0,00	0,00	0,00	0,00	0,00	0,00	0,00%
	SubTotal	9.409,29€	0,00€	12.123,25€	0,00€	12.123,25€	0,00€	0,00€	12.123,25€	0,00€	126,54%

FREGUESIA TAMENGOS, AGUIM E ÓIS DO BAIRRO
 510840400
 Rua da Palmeira n.º 5
 3780-544 Tamengos

Controlo Orçamental da Receita
 DE 01/01/2018 ATÉ 31/12/2018

Handwritten signatures and initials at the top of the page.

Org	Económica	Classificação	Descrição	Doações Corrigidas	Receita por cobrar no início do ano	Receitas Liquidadas	Liquidação Anulada	Receitas cobradas brutas	Recémbois e restituições		Receita cobrada líquida	Receita por cobrar no final do ano	Grau de execução orçamental da receita
									Entidades	Pagos			
01	000102		Privadas	250,00	0,00	0,00	0,00	0,00	0,00	0,00	0,00	0,00	0,00%
01	0003		Administração central	86.531,00	0,00	85.960,54	0,00	85.960,54	0,00	0,00	85.960,54	0,00	99,33%
01	000301		Estado	86.531,00	0,00	85.960,54	0,00	85.960,54	0,00	0,00	85.960,54	0,00	99,34%
01	00030104		Fundo de Financiamento das Freguesias	86.531,00	0,00	85.960,54	0,00	85.960,54	0,00	0,00	85.960,54	0,00	99,34%
01	000307		Serviços e fundos autónomos	19,00	0,00	0,00	0,00	0,00	0,00	0,00	0,00	0,00	0,00%
01	000309		Serviços e fundos autónomos - Subsistema de protecção à família e políticas activas de emprego e formação profissional	19,00	0,00	0,00	0,00	0,00	0,00	0,00	0,00	0,00	0,00%
01	0605		Administração local	32.104,74	0,00	49,25	0,00	49,25	0,00	0,00	49,25	0,00	0,15%
01	060501		Constituinte	32.104,74	0,00	49,25	0,00	49,25	0,00	0,00	49,25	0,00	0,15%
01	06050101		Constituinte	32.104,74	0,00	49,25	0,00	49,25	0,00	0,00	49,25	0,00	0,15%
01	0608		Famílias	250,00	0,00	0,00	0,00	0,00	0,00	0,00	0,00	0,00	0,00%
01	060801		Famílias	250,00	0,00	0,00	0,00	0,00	0,00	0,00	0,00	0,00	0,00%
01	07		Venda de bens e serviços correntes	5.550,00	0,00	2.119,99	0,00	2.119,99	0,00	0,00	2.119,99	0,00	38,20%
01	0701		Venda de bens	300,00	0,00	30,00	0,00	30,00	0,00	0,00	30,00	0,00	10,00%
01	070199		Outros	300,00	0,00	30,00	0,00	30,00	0,00	0,00	30,00	0,00	10,00%
01	0702		Serviços	5.150,00	0,00	2.090,00	0,00	2.090,00	0,00	0,00	2.090,00	0,00	39,61%
01	070201		Aluguer de espaços e equipamentos	250,00	0,00	0,00	0,00	0,00	0,00	0,00	0,00	0,00	0,00%
01	070208		Serviços sociais, recreativos, culturais e de desporto	300,00	0,00	0,00	0,00	0,00	0,00	0,00	0,00	0,00	0,00%
				SubTotal	129.115,00€	98.163,04€	0,00€	98.163,04€	0,00€	0,00€	98.163,04€	0,00€	76,03%

FREGUESIA TAMENÇOS, AGUIM E ÓIS DO BAIRRO
 510840400
 Rua da Palmeira n.º 5
 3780-544 Tamenços

Controlo Orçamental da Receita
 DE 01/01/2018 ATÉ 31/12/2018

Handwritten signatures and initials:
 C. C. (top left)
 J. J. (top middle)
 J. J. (top right)
 J. J. (top right)

Org	Estatística	Classificação	Descrição	Dotações Comportadas	Receitas por cobrar no fecho de ano	Receitas Liquidadas	Liquidação Anulada	Receitas cobradas brutas	Reembolsos e restituições			Receita por cobrar no fecho de ano	Índice de execução orçamental da receita
									Empêxito	Pagos	Equada		
01	07020802		Serviços recreativos	100,00	0,00	0,00	0,00	0,00	0,00	0,00	0,00	0,00%	0,00%
01	0702080299		Outros	100,00	0,00	0,00	0,00	0,00	0,00	0,00	0,00	0,00%	0,00%
01	07020803		Serviços culturais	100,00	0,00	0,00	0,00	0,00	0,00	0,00	0,00	0,00%	0,00%
01	0702080399		Outros	100,00	0,00	0,00	0,00	0,00	0,00	0,00	0,00	0,00%	0,00%
01	07020804		Serviços desportivos	100,00	0,00	0,00	0,00	0,00	0,00	0,00	0,00	0,00%	0,00%
01	070209		Serviços específicos das autarquias	4.500,00	0,00	2.040,00	0,00	2.040,00	0,00	0,00	2.040,00	0,00	45,33%
01	07020905		Centêneos	4.500,00	0,00	2.040,00	0,00	2.040,00	0,00	0,00	2.040,00	0,00	45,33%
01	07020999		Outros	100,00	0,00	0,00	0,00	0,00	0,00	0,00	0,00	0,00%	0,00%
01	0703		Receitas	100,00	0,00	49,99	0,00	49,99	0,00	0,00	49,99	0,00	49,99%
01	070399		Outras	100,00	0,00	49,99	0,00	49,99	0,00	0,00	49,99	0,00	49,99%
01	07039999		Outras receitas correntes	16.000,00	0,00	16.897,06	0,00	16.897,06	0,00	0,00	16.897,06	0,00	105,61%
01	0801		Outras	16.000,00	0,00	16.897,06	0,00	16.897,06	0,00	0,00	16.897,06	0,00	105,61%
01	080199		Outras	16.000,00	0,00	16.897,06	0,00	16.897,06	0,00	0,00	16.897,06	0,00	105,61%
01	08019999		Diversas - Posto CTT	16.000,00	0,00	16.897,06	0,00	16.897,06	0,00	0,00	16.897,06	0,00	105,61%
Total Correntes				180.115,00€	0,00€	117.150,09€	0,00€	117.150,09€	0,00€	0,00€	117.150,09€	0,00€	78,04%
01	09		Venda de bens de investimento	9.500,00	0,00	5.850,00	0,00	5.850,00	0,00	0,00	5.850,00	0,00	61,58%
SubTotal				190.115,00€	0,00€	123.000,09€	0,00€	123.000,09€	0,00€	0,00€	123.000,09€	0,00€	78,04%

FREGUESIA TAMENÇOS, AGUIM E ÓIS DO BAIRRO
 510840400
 Rua da Palmeira n.º 5
 3780-544 Tamengos

Controlo Orçamental da Receita
DE 01/01/2018 ATÉ 31/12/2018

(Handwritten signatures and initials)

Classeificação	OPE	Reservência	Descrição	Dotações Corrigidas	Receitas por cobrar no início do ano	Receitas Liquidadas	Liquidação Anulada	Receitas cobradas Brutas	Reembolsos e restituições		Receita cobrada líquida	Receita por cobrar no final do ano	Grau de execução orçamental da Receita
									Emendado	Pagos			
01	0901		Terrenos	9.500,00	0,00	5.850,00	0,00	5.850,00	0,00	0,00	5.850,00	0,00	61,58%
01	090106		Administração Pública - Administração local - Cemitério	9.500,00	0,00	5.850,00	0,00	5.850,00	0,00	0,00	5.850,00	0,00	61,58%
01	10		Transferências de capital	74.341,00	0,00	106.196,28	0,00	106.196,28	0,00	0,00	106.196,28	0,00	142,85%
01	1005		Administração local	74.341,00	0,00	106.196,28	0,00	106.196,28	0,00	0,00	106.196,28	0,00	142,85%
01	100501		Comunidade	74.341,00	0,00	106.196,28	0,00	106.196,28	0,00	0,00	106.196,28	0,00	142,85%
01	10050101		Comunidade - Protocolo Municipal	74.341,00	0,00	106.196,28	0,00	106.196,28	0,00	0,00	106.196,28	0,00	142,85%
				Total Capital	83.841,00€	112.046,28€	0,00€	112.046,28€	0,00€	0,00€	112.046,28€	0,00€	133,64%
01	16		Na posse do serviço	6.150,50	0,00	6.150,50	0,00	6.150,50	0,00	0,00	6.150,50	0,00	100,00%
01	1601		Na posse do serviço	6.150,50	0,00	6.150,50	0,00	6.150,50	0,00	0,00	6.150,50	0,00	100,00%
01	160101		Na posse do serviço	6.150,50	0,00	6.150,50	0,00	6.150,50	0,00	0,00	6.150,50	0,00	100,00%
				Total Administração Autárquica	240.106,53€	235.346,87€	0,00€	235.346,87€	0,00€	0,00€	235.346,87€	0,00€	98,02%
				Total Geral	240.106,53€	235.346,87€	0,00€	235.346,87€	0,00€	0,00€	235.346,87€	0,00€	98,02%



FREGUESIA TAMENGOS, AGUIM E ÓIS DO BAIRRO
510840400
Rua da Palmeira n.º 5
3780-544 Tamengos

**Controlo Orçamental da Receita
DE 01/01/2018 ATÉ 31/12/2018**

Orgão executivo

Em 03 de ABRIL de 2019
Luís de Sousa Castro
Presidente do Conselho Municipal
Francisco António Sousa da Ponte

Orgão deliberativo

Em 12 de ABRIL de 2019
[Handwritten signature]

Handwritten signatures and initials at the top of the page.

Classeificação	Orç. Económica	Descrição	Dotações Corrigidas	Compromissos assumidos			Despesas Pagas	Diferenças			Índice	Índice Orçamental das Despesas
				Exercício	Exercícios Futuros	Total		Dotação não comprometida	Saldo	Compromissos por pagar		
01	01	Despesas com o pessoal	76.503,16	46.073,87	0,00	46.073,87	46.073,87	24.420,29	0,00	0,00	65,39%	
01	0101	Remunerações certas e permanentes	51.781,49	40.584,30	0,00	40.584,30	40.584,30	12.197,19	0,00	0,00	76,89%	
01	010101	Titulares de órgãos de soberania e membros de órgãos autárquicos	14.316,34	13.266,27	0,00	13.266,27	13.266,27	1.050,07	0,00	0,00	92,07%	
01	010103	Pessoal dos quadros - regime de função pública	855,72	0,00	0,00	0,00	0,00	855,72	855,72	0,00	0,00%	
01	01010301	Pessoal em Funções	855,72	0,00	0,00	0,00	0,00	855,72	855,72	0,00	0,00%	
01	010104	Pessoal dos quadros - regime de contrato individual de trabalho	21.272,58	15.006,56	0,00	15.006,56	15.006,56	8.211,50	0,00	0,00	66,03%	
01	01010401	Pessoal em Funções	15.000,00	15.006,06	0,00	15.006,06	15.006,06	13,94	0,00	0,00	99,91%	
01	01010404	Recrutamento de Pessoal para novos postos de trabalho	6.197,56	0,00	0,00	0,00	0,00	8.197,56	8.197,56	0,00	0,00%	
01	010106	Pessoal contratado a termo	0,00	0,00	0,00	0,00	0,00	0,00	0,00	0,00	0,00%	
01	01010601	Pessoal em Funções	0,00	0,00	0,00	0,00	0,00	0,00	0,00	0,00	0,00%	
01	01010604	Recrutamento de Pessoal para novos postos de trabalho	0,00	0,00	0,00	0,00	0,00	0,00	0,00	0,00	0,00%	
01	010107	Pessoal em regime de tarefa ou arremta	10.400,00	10.380,12	0,00	10.380,12	10.380,12	19,08	19,08	0,00	99,81%	
01	010113	Subsídio de refeição	3.305,61	1.931,85	0,00	1.931,85	1.931,85	1.373,76	1.373,76	0,00	58,44%	
01	010114	Subsídio de férias e de Natal	686,26	0,00	0,00	0,00	0,00	686,26	686,26	0,00	0,00%	
01	0102	Alugueres, rendas e despesas	2.455,48	1.071,00	0,00	1.071,00	1.071,00	1.484,48	1.484,48	0,00	41,17%	
01	010203	Horas extraordinárias	200,00	0,00	0,00	0,00	0,00	200,00	200,00	0,00	0,00%	
SubTotal			82.081,496	46.584,306	0,000	46.584,306	46.584,306	12.397,194	12.397,194	0,000	76,50%	

Car
Al
João
João
João

Classificação	Org. Económica	Descrição	Dotações Comitadas	Compreensões assumidas			Despesas Pagas	Dotação nas compreensões	Diferenças		taxa execução anualizada das despesas
				Exercício	Exercícios fechados	Total			Saldo	Compreensões por pagar	
01	010204	Ajuda de custo	100,00	0,00	0,00	0,00	0,00	100,00	100,00	0,00	0,00%
01	010215	Alcove para filhas	1.035,48	0,00	0,00	0,00	0,00	1.035,48	1.035,48	0,00	0,00%
01	010219	Outros suplementos e prémios	1.120,00	0,00	0,00	1.011,00	1.011,00	109,00	109,00	0,00	90,27%
01	01021302	Outros	100,00	0,00	0,00	0,00	0,00	100,00	100,00	0,00	0,00%
01	01021303	Sócos de Presença	1.020,00	1.011,00	0,00	1.011,00	1.011,00	9,00	9,00	0,00	95,12%
01	01021	Segurança social	15.366,19	4.478,57	0,00	4.478,57	4.478,57	10.787,62	10.787,62	0,00	29,34%
01	010305	Contribuições para a segurança social	14.257,46	3.980,65	0,00	3.980,65	3.980,65	10.276,81	10.276,81	0,00	27,92%
01	01030502	Segurança social de pessoal em regime de câmbio de trabalho em funções públicas (RC1TP)	14.257,46	3.980,65	0,00	3.980,65	3.980,65	10.276,81	10.276,81	0,00	27,92%
01	0103050202	Segurança social - Regime geral	14.257,46	3.980,65	0,00	3.980,65	3.980,65	10.276,81	10.276,81	0,00	27,92%
01	010309	Seguros	508,73	497,92	0,00	497,92	497,92	10,81	10,81	0,00	97,88%
01	01030901	Seguros de acidentes no trabalho e doenças profissionais	508,73	497,92	0,00	497,92	497,92	10,81	10,81	0,00	97,88%
01	010310	Outras despesas de segurança social	500,00	0,00	0,00	0,00	0,00	500,00	500,00	0,00	0,00%
01	01031099	Outras despesas de segurança social	500,00	0,00	0,00	0,00	0,00	500,00	500,00	0,00	0,00%
01	02	Aquisição de bens e serviços	46.866,68	34.671,82	0,00	34.671,82	34.671,82	11.394,87	11.394,87	0,00	75,26%
01	0201	Aquisição de bens	13.160,00	8.950,60	0,00	8.950,60	8.950,60	4.199,40	4.199,40	0,00	68,09%
01	020102	Combustíveis e lubrificantes	6.500,00	5.119,76	0,00	5.119,76	5.119,76	1.380,24	1.380,24	0,00	78,77%
01	02010201	Gasolina	3.500,00	3.039,41	0,00	3.039,41	3.039,41	460,59	460,59	0,00	86,84%
SubTotal			74.903,16€	49.113,26€	0,00€	49.113,26€	49.113,26€	24.889,90€	24.889,90€	0,00€	66,17%



FREGUESIA TAMENGOS, AGUIM E ÓIS DO BAIRRO
 510840400
 Rua da Palmeira n.º 5
 3780-544 Tamengos

Controlo Orçamental da Despesa
DE 01/01/2018 ATÉ 31/12/2018

Handwritten signatures and initials:
 [Signature] [Signature] [Signature] [Signature]

Classeificação	Descrição	Dotações Corrigidas	Compromissos assumidos			Débito	Total	Débito	Dotação não comprometida	Diferenças		Orçamento disponível
			Exercício	Exercícios futuros	Exercício					Saldo	Compromissos por pagar	
01	Geral	2.500,00	1.823,60	0,00	1.823,60	0,00	1.823,60	676,40	0,00	676,40	0,00	72,94%
01	Outros	500,00	256,75	0,00	256,75	0,00	256,75	243,25	0,00	243,25	0,00	51,35%
01	Limpeza e higiene	300,00	85,60	0,00	85,60	0,00	85,60	214,40	0,00	214,40	0,00	27,87%
01	Vestuário e artigos pessoais	700,00	69,12	0,00	69,12	0,00	69,12	630,88	0,00	630,88	0,00	9,87%
01	Material de escritório	1.400,00	1.388,29	0,00	1.388,29	0,00	1.388,29	11,71	0,00	11,71	0,00	95,10%
01	Prémios, comendas e outras	510,00	996,61	0,00	996,61	0,00	996,61	0,39	0,00	0,39	0,00	99,32%
01	Ferramentas e utensílios	1.000,00	770,40	0,00	770,40	0,00	770,40	229,60	0,00	229,60	0,00	73,94%
01	Artigos honoríficos e de decoração	500,00	5,00	0,00	5,00	0,00	5,00	495,00	0,00	495,00	0,00	1,00%
01	Material de educação, cultura e recreio	1.750,00	995,83	0,00	995,83	0,00	995,83	754,17	0,00	754,17	0,00	56,00%
01	Escolas	1.250,00	827,54	0,00	827,54	0,00	827,54	422,46	0,00	422,46	0,00	66,20%
01	Outros	500,00	168,29	0,00	168,29	0,00	168,29	331,71	0,00	331,71	0,00	33,66%
01	Outros bens	500,00	49,99	0,00	49,99	0,00	49,99	450,01	0,00	450,01	0,00	10,00%
01	Aquisição de serviços	32.966,69	25.711,22	0,00	25.711,22	0,00	25.711,22	7.195,47	0,00	7.195,47	0,00	78,57%
01	Encargos das instalações	4.200,00	3.578,02	0,00	3.578,02	0,00	3.578,02	621,98	0,00	621,98	0,00	85,19%
01	Água	1.200,00	1.087,73	0,00	1.087,73	0,00	1.087,73	112,27	0,00	112,27	0,00	90,60%
01	Electricidade	3.000,00	2.490,29	0,00	2.490,29	0,00	2.490,29	509,71	0,00	509,71	0,00	83,01%
01	Limpeza e higiene	500,00	0,00	0,00	0,00	0,00	0,00	500,00	0,00	500,00	0,00	0,00%
01	Conservação de bens	2.196,44	658,45	0,00	658,45	0,00	658,45	1.738,99	0,00	1.738,99	0,00	27,29%
Subtotal		88.363,14€	58.812,49€	0,00€	58.812,49€	0,00€	58.812,49€	29.750,67€	0,00€	29.750,67€	0,00€	66,33%

**FREGUESIA TAMENGOS, AGUIM E ÓIS DO BAIRRO**510840400
Rua da Palmeira n.º 5
3780-544 Tamengos**Controlo Orçamental da Despesa
DE 01/01/2018 ATÉ 31/12/2018***Handwritten signatures and initials at the top of the page.*

Classificação	Orç Económica	Descrição	Relações Corrigidas	Compromissos assumidos			Despesas Pagas	Diferenças			Linha execução orçamental das despesas
				Exercício	Exercícios futuros	Total		Saldo	Desajuste não comprometida	Compromissos por pagar	
01	0202001	Hierarquia	250,00	180,00	0,00	180,00	180,00	70,00	0,00	0,00	72,00%
01	0202002	Outras Conservações	2.145,44	478,45	0,00	478,45	478,45	1.666,99	0,00	0,00	22,29%
01	020209	Comunicações	3.000,00	2.008,19	0,00	2.008,19	2.008,19	991,81	0,00	0,00	66,94%
01	020210	Transportes	100,00	0,00	0,00	0,00	0,00	100,00	0,00	0,00	0,00%
01	020211	Representação dos serviços	100,00	0,00	0,00	0,00	0,00	100,00	0,00	0,00	0,00%
01	020212	Seguros	1.275,00	1.176,65	0,00	1.176,65	1.176,65	98,35	0,00	0,00	92,29%
01	020214	Estudos, pareceres, projectos e consultadoria	4.000,00	2.952,40	0,00	2.952,40	2.952,40	1.048,09	0,00	0,00	73,80%
01	020217	Publicidade	700,00	559,16	0,00	559,16	559,16	149,84	0,00	0,00	79,85%
01	020218	Vigilância e segurança	1.250,00	265,68	0,00	265,68	265,68	984,32	0,00	0,00	21,25%
01	020219	Assistência técnica	250,00	145,76	0,00	145,76	145,76	104,24	0,00	0,00	58,30%
01	020220	Outros trabalhos especializados	1.000,00	397,58	0,00	397,58	397,58	602,50	0,00	0,00	39,75%
01	020222	Serviços de saúde	550,00	545,15	0,00	545,15	545,15	4,85	0,00	0,00	99,12%
01	020225	Outros serviços	1.686,25	1.683,95	0,00	1.683,95	1.683,95	22,30	0,00	0,00	98,68%
01	020226	Eventos culturais e desportivos	11.900,00	11.850,71	0,00	11.850,71	11.850,71	49,29	0,00	0,00	99,59%
01	04	Transferências correntes	16.000,00	15.527,37	0,00	15.527,37	15.527,37	472,63	0,00	0,00	97,05%
01	0407	Instituições sem fins lucrativos	16.000,00	15.527,37	0,00	15.527,37	15.527,37	472,63	0,00	0,00	97,05%
01	040701	Instituições sem fins lucrativos	16.000,00	15.527,37	0,00	15.527,37	15.527,37	472,63	0,00	0,00	97,05%
01	05	Subsídios	2.237,52	4.790,77	0,00	4.790,77	4.790,77	2.566,75	0,00	0,00	61,29%
Subtotal			132.669,854	96.273,066	0,00€	96.273,066	96.273,066	36.296,796	0,00€	0,00€	72,62%



FREGUESIA TAMENGOS, AGUIM E ÓIS DO BAIRRO
510840400
Rua da Palmeira n.º 5
3780-544 Tamengos

Controlo Orçamental da Despesa
DE 01/01/2018 ATÉ 31/12/2018

Handwritten signatures and initials at the top of the page.

Classificação	Org	Económica	Descrição	Instalações Corrigidas	Compromissos assumidos			Despesas Pagas	Despesa não comprometida	Diferenças		Gera execução orçamental das despesas
					Exercício	Exercícios Finais	Total			Saldo	Compromissos por pagar	
	01	0508	Famílias	7.737,52	4.790,77	0,00	4.790,77	4.790,77	2.946,75	2.946,75	0,00	61,92%
	01	050803	Outras	7.737,52	4.790,77	0,00	4.790,77	4.790,77	2.946,75	2.946,75	0,00	61,92%
	01	06	Outras despesas correntes	9.607,46	9.557,27	0,00	9.557,27	9.557,27	50,39	50,39	0,00	99,40%
	01	0602	Diárias	9.607,46	9.557,27	0,00	9.557,27	9.557,27	50,39	50,39	0,00	99,40%
	01	060203	Quartas	9.607,46	9.557,27	0,00	9.557,27	9.557,27	50,39	50,39	0,00	99,40%
	01	06020305	Outras - Passa CTT	9.607,46	9.557,27	0,00	9.557,27	9.557,27	50,39	50,39	0,00	99,40%
Total Correntes				148.918,03€	110.621,19€	0,00€	110.621,19€	110.621,19€	39.293,93€	39.293,93€	0,00€	73,79%
	01	07	Aquisição de bens de capital	96.191,50	75.570,65	0,00	75.570,65	75.570,65	14.620,85	14.620,85	0,00	83,79%
	01	0701	Investimentos	96.191,50	75.570,65	0,00	75.570,65	75.570,65	14.620,85	14.620,85	0,00	83,79%
	01	070101	Terrenos	10,00	0,00	0,00	0,00	0,00	10,00	10,00	0,00	0,00%
	01	070102	Instalações	900,00	495,44	0,00	495,44	495,44	4,56	4,56	0,00	99,09%
	01	07010203	Reparação e beneficiação	500,00	495,44	0,00	495,44	495,44	4,56	4,56	0,00	99,09%
	01	070103	Edifícios	1.000,00	248,62	0,00	248,62	248,62	751,38	751,38	0,00	24,86%
	01	07010301	Instalações de serviços	500,00	248,62	0,00	248,62	248,62	251,38	251,38	0,00	48,72%
	01	07010302	Instalações desportivas e recreativas	500,00	0,00	0,00	0,00	0,00	500,00	500,00	0,00	0,00%
Subtotal				151.425,03€	111.305,16€	0,00€	111.305,16€	111.305,16€	40.059,87€	40.059,87€	0,00€	73,54%



FREGUESIA TAMENGOS, AGUIM E ÓIS DO BAIRRO
 510840400
 Rua da Palmeira n.º 5
 3780-544 Tamengos

Controlo Orçamental da Despesa
DE 01/01/2018 ATÉ 31/12/2018

(Handwritten signatures and initials)

Classeificação	Económica	Descrição	Dotações Comprometidas	Compromissos assumidos			Despesas Pagas	Diferenças		Grau execução orçamental das despesas
				Exercício	Servidios futuros	Total		Dotação não comprometida	Saldo	
01	070104	Construções diversas	84.681,50	73.159,21	0,00	73.159,21	73.159,21	11.522,29	0,00	86,39%
01	07010401	Viadutos, arruamentos e obras complementares	82.406,00	57.734,27	0,00	57.734,27	57.734,27	4.671,73	0,00	82,15%
01	07010404	Iluminação pública	500,00	0,00	0,00	0,00	0,00	500,00	0,00	0,00%
01	07010405	Parques e jardins	5.000,00	4.107,33	0,00	4.107,33	4.107,33	892,67	0,00	82,15%
01	07010406	Instalações desportivas e recreativas	500,00	0,00	0,00	0,00	0,00	500,00	0,00	0,00%
01	07010408	Viaduto rural	3.000,00	0,00	0,00	0,00	0,00	3.000,00	0,00	0,00%
01	07010409	Simultização e trânsito	1.500,00	72,82	0,00	72,82	72,82	1.427,18	0,00	4,85%
01	07010412	Cemitérios	11.275,50	11.168,41	0,00	11.168,41	11.168,41	107,09	0,00	99,05%
01	07010413	Outros	500,00	76,38	0,00	76,38	76,38	423,62	0,00	15,28%
01	070106	Material de transição	500,00	0,00	0,00	0,00	0,00	500,00	0,00	0,00%
01	07010602	Outro	500,00	0,00	0,00	0,00	0,00	500,00	0,00	0,00%
01	070107	Equipamento de informática	900,00	0,00	0,00	0,00	0,00	900,00	0,00	0,00%
01	070108	Software informática	1.500,00	1.041,75	0,00	1.041,75	1.041,75	458,25	0,00	69,45%
01	070109	Equipamento administrativo	300,00	49,99	0,00	49,99	49,99	450,01	0,00	16,66%
01	070110	Equipamento básico	500,00	242,05	0,00	242,05	242,05	257,95	0,00	48,42%
01	07010001	Equipamento de recolha de resíduos	500,00	242,05	0,00	242,05	242,05	257,95	0,00	48,42%
01	070111	Ferramentas e utensílios	500,00	332,99	0,00	332,99	332,99	167,01	0,00	66,60%
Total Capital			90.184,50€	75.570,65€	0,00€	75.570,65€	75.570,65€	14.620,85€	0,00€	83,79%
SubTotal			240.106,53€	186.191,79€	0,00€	186.191,79€	186.191,79€	53.914,74€	0,00€	77,55%



FREGUESIA TAMENGOS, AGUIM E ÓIS DO BAIRRO

510840-400
Rua da Palmeira n.º 5
3780-544 Tamengos

**Controlo Orçamental da Despesa
DE 01/01/2018 ATÉ 31/12/2018**

Total Administração Autárquica	240 706,53€	186 191,75€	0,00€	186 191,75€	186 191,75€	53 914,79€	53 914,79€	0,00€	77,55%
Total Geral	240 706,53€	186 191,75€	0,00€	186 191,75€	186 191,75€	53 914,79€	53 914,79€	0,00€	77,55%

Orgão executivo

n.º 03. de ABRIL de 2019

Luís de Sancto António
António Monteiro
Francisco António Gomes de Azeite

Orgão deliberativo

n.º 10. de ABRIL de 2019

Vitor Pereira
Alm



FREGUESIA TAMENGOS, AGUIM E ÓIS DO BAIRRO

5108-40-400

Rua da Palmeira n.º 5

3780-544 Tamengos

Col
[Signature]
[Signature]
[Signature]
[Signature]

Freguesia Tamengos, Aguim e Óis do Bairro
Execução do Plano Plurianual de Investimentos
DE 01/01/2018 ATÉ 31/12/2018
2018



FREGUESIA TAMENGOS, AGUIM E ÓIS DO BAIRRO

510840400
Rua da Palmeira n.º 5
3780-544 Tamengos

Execução do Plano Plurianual de Investimentos - 2018
DE 01/01/2018 ATE 31/12/2018

Órgão destinatário
em 03 de ABRIL de 2019
Luís dos Santos Freitas
Presidente do Conselho
Municipal de Administração de Bairro

Órgão destinatário
em 10 de ABRIL de 2019
Luís dos Santos Freitas
Presidente do Conselho
Municipal de Administração de Bairro

**FREGUESIA TAMENÇOS, AGUIM E ÓIS DO BAIRRO**

5108-40-400
Rua da Palmeira n.º 5
3780-544 Tamengos

Operações de Tesouraria
DE 01/01/2018 ATE 31/12/2018

Handwritten signatures and initials:
Cec
H
J
M
M
M

Classificação	TIRC	Designação	Saldo da Gerência Anterior		Movimento		Saldo para a Gerência Seguinte	
			Devidor	Credor	Debito	Credito	Devidor	Credor
17		Operações extra-orçamentais	0,00 €	0,00 €	0,00 €	0,00 €	0,00 €	0,01 €
1701		Operações de tesouraria - Recéllias do Estado	0,00 €	0,00 €	0,00 €	0,00 €	0,00 €	0,00 €
170101		IRS	0,00 €	0,00 €	0,00 €	0,00 €	0,00 €	0,00 €
170102		Segurança Social	0,00 €	390,24 €	1.521,44 €	1.658,80 €	0,00 €	127,60 €
170103		Caixa Geral de Aposentações	0,00 €	0,00 €	0,00 €	0,00 €	0,00 €	0,00 €
170104		Sindicato	0,00 €	0,00 €	0,00 €	0,00 €	0,00 €	0,00 €
170105		IRS Independente	0,00 €	3,75 €	37,33 €	33,58 €	0,00 €	0,00 €
1702		Outras operações de tesouraria	0,00 €	0,00 €	0,00 €	0,00 €	0,00 €	0,00 €
Total			0,00 €	393,99 €	1.958,77 €	1.692,38 €	0,00 €	127,60 €



FREGUESIA TAMENGOS, AGUIM E ÓIS DO
BAIRRO

510840400
Rua da Palmeira n.º 5
3780-544 Tamengos

Fluxos de Caixa
DE 01/01/2018 ATÉ 31/12/2018

Recebimentos/Entrada de Fundos			Pagamentos/Saída de Fundos		
SALDO DA GERÊNCIA ANTERIOR		6.544,49€	DESPESAS ORÇAMENTAIS		186.191,75€
Execução Orçamental	6.150,50€		Correntes	110.621,10€	
Operações de Tesouraria	393,99€		Capital	75.570,65€	
RECEITAS ORÇAMENTAIS		229.196,37€	OPERAÇÕES DE TESOURARIA		1.958,77€
Correntes	117.150,09€		SALDO P/ GERÊNCIA SEGUINTE		49.282,72€
Capital	112.046,28€		Execução Orçamental	49.155,12€	
OPERAÇÕES DE TESOURARIA		1.692,38€	Operações de Tesouraria	127,60€	
TOTAL		237.433,24€	TOTAL		237.433,24€

CONTAS DE ORDEM

SALDO gerência ANTERIOR			RECEITA VIRTUAL COBRADA	0,00	
Documentos de Cobrança			RECEITA VIRTUAL ANULADA	0,00	0,00
RECEITA VIRTUAL LIQUIDADADA		0,00	SALDO P/ GERÊNCIA SEGUINTE		
TOTAL		0,00	EM DOCUMENTOS DE COBRANÇA		0,00
			TOTAL		0,00

O Orgão Executivo,
Em 03 de ABRIL de 2019
Cecilia dos Santos Vitorino
Anabela Monteiro
Juiz de Direito

O Orgão Deliberativo,
Em 12 de ABRIL de 2019
[Assinatura]

**FREGUESIA TAMENGOS, AGUIM E ÓIS DO BAIRRO**510840400
Rua da Palmeira n.º 5
3780-544 TamengosReconciliação Bancária
31/12/2018

Handwritten signatures and initials in blue ink.

Banco	IBAN	Saldo Inicial	Saldo Atual		
BC - 007500000000001370143		175,00 €	311,62 €		
Data	Tipo	NºDoc	Mét. Pag. Doc. Liq. Entidade	Débito	Crédito

Não existe registo de movimentações

Quadro Resumo

Zero euros

Saldo Contabilidade	+311,62 €
Débito Contabilidade	+0,00 €
Crédito Contabilidade	-0,00 €
Débito Extrato	-0,00 €
Crédito Extrato	+0,00 €
Saldo Banco	+311,62 €
POR RECONCILIAR (EUR)	0,00 €

**FREGUESIA TAMENGOS, AGUIM E ÓIS DO BAIRRO**510840400
Rua da Palmeira n.º 5
3780-544 TamengosReconciliação Bancária
31/12/2018*Handwritten signatures and initials:*
Cec
SA
Vincenzo
Wesley
Hana

Banco		IBAN			Saldo Inicial	Saldo Atual	
CCAM		PT50 0045 3270 4526 0865 2237 0			3.847,56 €	47.137,62 €	
Data	Tipo	NºDoc	Mét. Pag.	Doc. Liq.	Entidade	Débito	Crédito
31/03/2018	PAG	2018/1.152	Cheque	36093	Diogo José Gonçalves Bandeira Coelho	-50,55 €	-
31/03/2018	PAG	2018/1.153	Cheque	36056	Isma Manuel Cortes Fonseca	-50,55 €	-
31/12/2018	PAG	2018/1.571	Cheque	CA 5888	Maria Clara Almeida Simões da Silva	-1.22,99 €	-
31/12/2018	PAG	2018/1.576	Cheque	ca 5891	António Jorge da Silva Costa	-81,35 €	-
31/12/2018	PAG	2018/1.583	Cheque	ca 5897	Barriloco - Pastelaria Sarama, Lda	-121,88 €	-
31/12/2018	PAG	2018/1.587	T. Bancária		Itora D'Agro - Unipessoal, Lda	-6.300,26 €	-
27/12/2018	PAG	2018/1.588	T. Bancária		Alman de Oliveira Costa & Filhos, Lda	-27.489,00 €	-
31/12/2018	PAG	2018/1.622	Cheque	3980	Assa Maria Batista Simões	-495,00 €	-
31/12/2018	PAG	2018/1.648	Cheque	2642	João José Manuel da Silva Soares	-532,00 €	-
31/12/2018	PAG	2018/1.669	Cheque	2344	Forestalógico - Software, Lda	-738,20 €	-
31/12/2018	PAG	2018/1.670	Cheque	2643	Targetteam - gestão seguros, unip, Lda	-415,12 €	-
31/12/2018	PAG	2018/1.672	Cheque	2645	Alman João & Filhos, Lda	-196,55 €	-
31/12/2018	OFT PAQ	2018/1.4	T. Bancária		Segurança Social	-255,00 €	-

Quadro Resumo

Zero euros

Saldo Contabilidade	+47.137,62 €
Débito Contabilidade	+37.336,34 €
Crédito Contabilidade	-0,00 €
Débito Extrato	-0,00 €
Crédito Extrato	+0,00 €
Saldo Banco	+84.473,96 €
POR RECONCILIAR (EUR)	0,00 €

Certidão

Amélia Maria Rodrigues Oliveira, Directora de Serviços, certifica que durante o período de 1 de Janeiro a 31 de Dezembro de dois mil e dezoito, foi transferido para a Freguesia de TAMENGOS, AGUIM E ÓIS DO BAIRRO, contribuinte n.º 510840400, a importância líquida de seis mil duzentos e setenta e dois euros e quinze cêntimos respeitante à cobrança de imposto Municipal sobre Imóveis deduzida, nomeadamente, dos encargos de liquidação e Cobrança previstos na alínea b) do nº 4 do artigo 17º. da Lei n.º 72/2013 de 3 de Setembro, conforme a seguinte demonstração:

Descrição	Valor	Apuramento
Receita do Município		
- Imposto	6.445,09	
- Juros Compensatórios	1,82	
- Juros de Mora	7,17	
- Créditos Prescritos	0,00	6.454,08
A Deduzir		
- Reembolsos Emitidos	21,11	
- Encargos de Liquidação e Cobrança	160,92	
- Encargos de Avaliação Geral	0,00	
- Más Cobranças		
- de Imposto	0,00	
- de Juros Compensatórios	0,00	
- de Juros de Mora	0,00	
- Transferências para as Freguesias	0,00	
- Diversos	0,00	181,93
Receita Líquida		6.272,15

For ser verdade passo a presente certidão destinada a documentar a conta de gerência desse Município.

Autoridade Tributária e Aduaneira, Direcção dos Serviços de Contabilidade e Controlo, 26 de Março de 2019.

A Directora de Serviços,

Amélia Oliveira

(Amélia Maria Rodrigues Oliveira)

bu
Amélia Oliveira
26/03/2019
AM

Handwritten notes and signatures in the top right corner.

A1 CERTIDÃO DE RECEITA

ANO de 2018

A Direção-Geral das Autarquias Locais declara que, durante o ano de 2018, transferiu para a Freguesia de Tamengos, Aguium e Óis do Bairro (ANADIA), por conta do capítulo 12 do Orçamento dos Encargos Gerais do Estado, as seguintes importâncias:

RUBRICAS		CLASSIFICAÇÃO ECONÓMICA	MONTANTE (euros)
Fundo de Financiamento das Freguesias	Total líquido	04.05.01.C0.A1	86 531,00
	Freguesia		85 960,54
	Perhoras		0,00
	Serviço Nacional de Saúde (a)		570,46
	AOSE (b)		0,00
Remunerações dos Eleitos Locais		04.05.01.C0.A2	0,00
Programa Equipamentos		08.07.01.00.00	0,00
Cooperação Técnica e Financeira		08.05.01.C0.A1	0,00
TOTAL DA RECEITA (Capítulo 12)			86 531,00

(a) Artigo n.º 198.º da Lei n.º 114/2017, de 29 de dezembro - OE/2018.

(b) Regularização de dívidas à AOSE (n.º 1 e 3 do art.º 12.º da Lei n.º 114/2017, de 29 de dezembro - OE/2018).

Direção-Geral das Autarquias Locais, em 28 de janeiro de 2019.

A Diretora-Geral

Handwritten signature of Sónia Ramalhinho.

Sónia Ramalhinho

ATRIBUIÇÃO DE SUBSÍDIOS
Freguesia Tamegos, Aguiç e Óis do Bairro - 2018

Car
11/10/18
Handwritten signatures and initials

Número Registo	Rubrica Orçamental	Identificação do Beneficiário		Montante Transferido ou Benefício atribuído	Fundamento Legal / Regulamentos
		Descrição	N.º de Identificação / NIPC		
1	040701	Associação Cultural Desportiva e Recreativa de Óis do Bairro	502275901	1 757,37 €	DL n.º 75/2013
2	040701	Associação de Ciclismo da Beira Litoral	502080540	4 000,00 €	DL n.º 75/2013
3	040701	Concelho Económico da Paróquia de Óis do Bairro	501950087	3 500,00 €	DL n.º 75/2013
4	040701	Associação Desportiva Bairradatut	513906142	470,00 €	DL n.º 75/2013
5	040701	Grupo Folclórico de Óis do Bairro " Os Olhotos da Bairrada"	502029234	500,00 €	DL n.º 75/2013
6	040701	Associação Recreativa Aguiçense	501298320	5 000,00 €	DL n.º 75/2013
7	040701	Fábrica da Igreja Paroquial de S. Lourenço do Bairro	501365618	300,00 €	DL n.º 75/2013
			Total	15 527,37 €	

Lu
Al
Lu
Lu
Lu
Lu

ACOMPANHAMENTO E AVALIAÇÃO DA CONFORMIDADE DAS CONTAS

INTRODUÇÃO

1. Examinámos e acompanhámos a execução das contas da **UNIÃO DE FREGUESIAS DE TAMENGOS, AGUIS E ÓIS DO BAIRRO**, as quais compreendem o período de 01 de Janeiro de 2018 a 31 de Dezembro de 2018 e que encerraram com um saldo de execução orçamental de € 49.155,12 e um saldo de operações de tesouraria de € 127,60. Fazem parte integrante das contas o relatório de gestão; os mapas de receita e despesa orçamental; os mapas de execução orçamental; o plano plurianual de investimentos e a sua execução; o mapa de operações de tesouraria; e o mapa de fluxo de caixa. Fizemos ainda parte da nossa análise as grandes opções do plano e orçamento em vigor para o ano 2018 e o sistema de controlo interno implementado pelo órgão executivo da junta.

RESPONSABILIDADES

2. É da responsabilidade do executivo da junta de freguesia a preparação de mapas de execução orçamental que apresentem de forma verdadeira e apropriada a posição financeira da autarquia, o resultado das suas operações, bem como a adopção de políticas e critérios orçamentais legalmente adequados e a manutenção de um sistema de controlo interno apropriado.
3. A nossa responsabilidade consiste em expressar uma opinião profissional e independente, baseada no nosso exame do sistema de organização contabilístico utilizado e dos mapas orçamentais produzidos.

ÂMBITO

4. O exame a que procedemos foi efectuado de acordo com as Normas Técnicas e com o Decreto-Lei n.º 54-A/99 de 22 de Fevereiro (Plano Oficial de Contabilidade das Autarquias Locais), as quais exigem que o mesmo seja planeado e executado com o objectivo de obter um grau de segurança aceitável sobre a execução orçamental, e que esta se encontra

1/3

leu
JA
Junia Lente
13/09/2018
PH

excluída de distorções legalmente e/ou materialmente relevantes. Para tanto o referido exame inclui:

- a verificação sistemática, do suporte das quantias e divulgações constantes dos mapas de execução orçamental e a avaliação das estimativas, baseadas em juízos e critérios definidos pelo executivo da junta de freguesia, utilizadas na sua preparação;
 - a apreciação sobre adequação das políticas contabilísticas adoptadas e a sua divulgação, tendo em conta as circunstâncias;
 - a verificação da aplicabilidade do princípio da legalidade; e
 - a apreciação sobre a adequação, em termos globais, da apresentação dos mapas orçamentais.
5. O nosso exame abrangeu também a verificação da concordância da informação orçamental constante do relatório de gestão com as demonstrações financeiras.
6. Entendemos que o exame efectuado proporciona uma base aceitável para expressão da nossa opinião.

OPINIÃO

7. Em nossa opinião, os referidos documentos de prestação de contas, expressam de forma verdadeira e apropriada, em todos os aspectos materialmente relevantes, a posição orçamental da entidade, no período de 01 de janeiro de 2018 a 31 de dezembro de 2018, e encontram-se em conformidade com os princípios contabilísticos exigidos pelo Plano Oficial de Contabilidade das Autarquias Locais.

RELATÓRIO

1. Nos termos das disposições legais e estatutárias, mormente da alínea e), do n.º 1, do art.º 16.º da Lei n.º 75/2013, de 12 de Setembro, é da responsabilidade do Executivo da Junta de Freguesia a elaboração e preparação dos documentos de prestação de contas que apresentem de forma verdadeira e apropriada a posição orçamental da autarquia, o resultado das suas operações, bem como a adopção de políticas e critérios adequados e a manutenção de um sistema de controlo interno apropriado.
2. Durante o exercício foram desempenhadas com regularidade as funções que nos foram confiadas, tendo nomeadamente apreciado o orçamento, as contas e a gestão da autarquia.

2/3

Handwritten signature and initials in blue ink.

3. Nos termos da alínea c) do n.º 2 do art.º 10.º do Lei n.º 139/2015 de 7 de setembro (Estatuto da Ordem dos Contabilistas Certificados) compete ao Contabilista Certificado o exercício de funções de perito em entidades públicas.
4. Face ao exposto, e considerando que:
 - 4.1. Os Documentos de prestação de contas e a contabilidade caracterizam adequadamente o estado e a evolução de posição orçamental e satisfazem as disposições legais e estatutárias;
 - 4.2. Se procedeu ao acompanhamento e às verificações julgadas necessárias nas circunstâncias, tendo o executivo da Junta de Freguesia e os seus serviços apresentado as provas e os esclarecimentos solicitados;
 - 4.3. Os critérios valorimétricos aplicados, explicitados no Relatório de Contas e nos mapas de execução orçamental, conduzem, na medida da sua aplicação, a uma apropriada avaliação do património e dos resultados da autarquia,

O Contabilista Certificado é de opinião que:

- a) As contas apresentadas pelo executivo para o exercício económico de 2018 satisfazem as disposições legais e estatutárias e apresentam de forma verdadeira e apropriada a posição orçamental da autarquia;
 - b) A Assembleia de Freguesia aprove os documentos de prestação de contas relativo ao exercício económico de 2018, tal como foram apresentadas pelo Executivo;
5. Finalmente, o Contabilista Certificado informa que estará à disposição dos elementos da assembleia, caso o desejem, para o esclarecimento de dúvidas de carácter técnico. Para tal podem contactar os nossos serviços por: mail (geral@lusaconta.pt), telefone (239 918 650) ou fax (239 918 649).

Coimbra, março de 2019

endo assinado por ter sido enviado por email
Nelson Manuel Oliveira Trindade
CC 12080

3/3